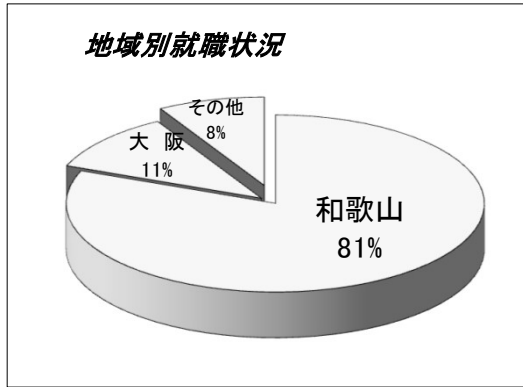


# 令和元年度 就職状況

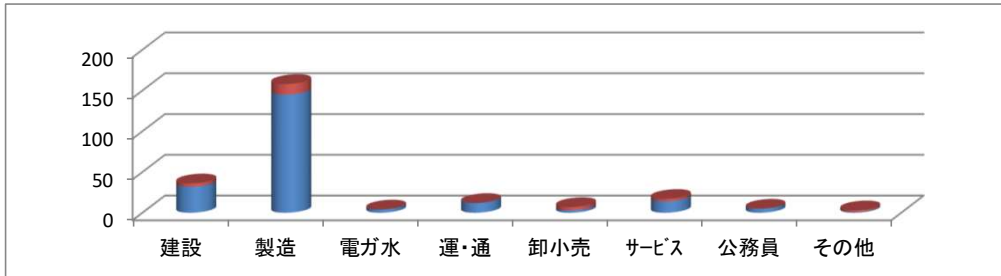
## 地域別就職状況

	男子	女子	計
和歌山	175	21	196
大阪	23	3	26
兵庫	2	0	2
滋賀	2	1	3
京都	1	0	1
東京	4	1	5
愛知	9	0	9
合計	216	26	242



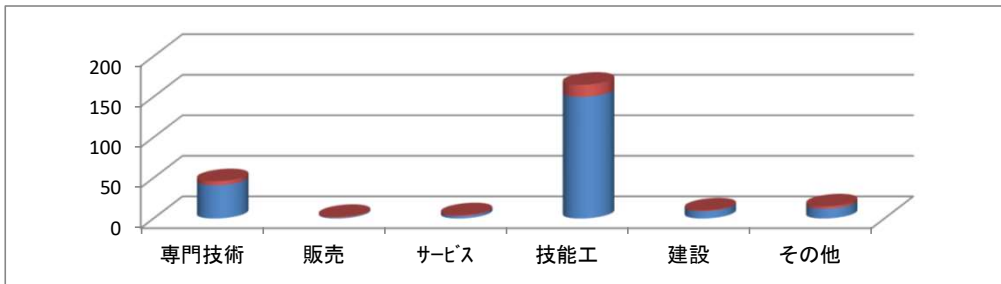
## 産業別就職状況

	建設	製造	電ガ水	運・通	卸小売	サービス	公務員	その他	計
男子	32	145	4	12	3	14	5	1	216
女子	4	13	0	0	4	3	0	2	26
計	36	158	4	12	7	17	5	3	242



## 職業別就職状況

	専門技術	販売	サービス	技能工	建設	その他	計
男子	41	1	3	150	9	12	216
女子	5	1	1	15	1	3	26
合計	46	2	4	165	10	15	242



## 進学状況

### 校種別

	指定校	工業別枠	AO	スポーツ	一般推薦	一般受験	その他	合計
国公立大				1		2		3
私立大	25	5	9	16	3	1		59
高専		1						1
短大			1					1
専修	8		37		2	4	1	52
計	33	6	47	17	5	7	1	116

### 学部別進学状況

	文化系	理工系	芸術系	体育系	看・医系	調理系	その他	合計
大学	16	27	3	7	9			62
高専		1						1
短大			1					1
専修	8	23	12		4	1	4	52
計	24	51	16	7	13	1	4	116