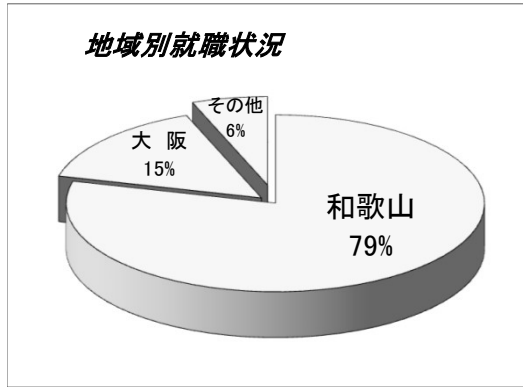


# 平成29年度 就職状況

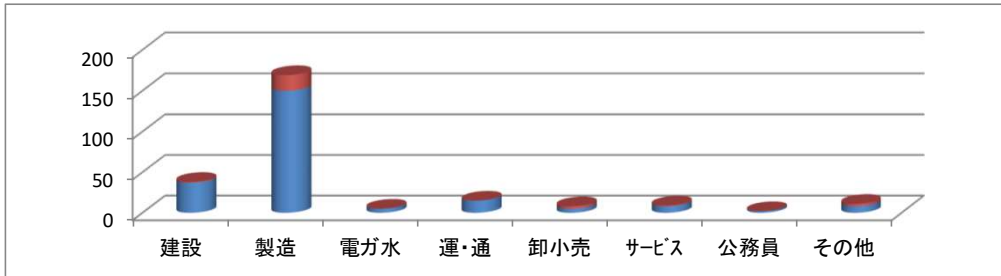
## 地域別就職状況

	男子	女子	計
和歌山	180	23	203
大阪	37	2	39
兵庫	1	0	1
京都	3	0	3
滋賀	1	0	1
愛知	5	0	5
東京	3	2	5
合計	230	27	257



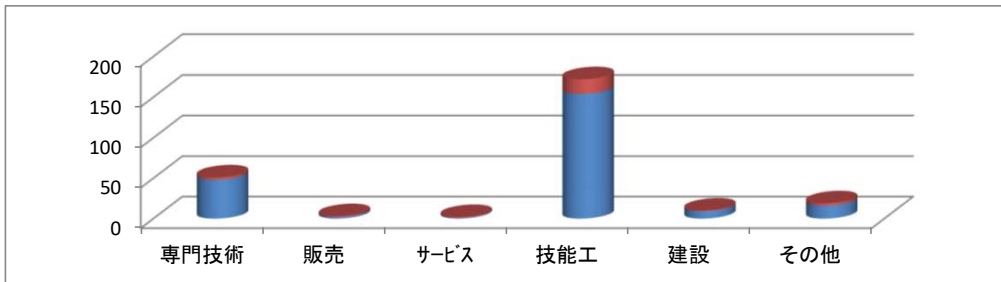
## 産業別就職状況

	建設	製造	電ガ水	運・通	卸小売	サービス	公務員	その他	計
男子	37	150	5	15	5	8	2	8	230
女子	1	19	0	0	3	1	0	3	27
計	38	169	5	15	8	9	2	11	257



## 職業別就職状況

	専門技術	販売	サービス	技能工	建設	その他	計
男子	48	2	1	154	9	16	230
女子	3	1	1	18	1	3	27
合計	51	3	2	172	10	19	257



## 進学状況

### 校種別

	指定校	工業別枠	AO	スポーツ	一般推薦	一般受験	その他	合計
国公立大	0	0	0	0	0	0	0	0
私立大	29	0	10	14	2	0	0	55
高専	4	1	0	0	0	0	0	5
短大	4	0	0	0	0	0	0	4
専修	23	0	16	0	1	4	0	44
計	60	1	26	14	3	4	0	108

### 学部別進学状況

	文化系	理工系	芸術系	体育系	看・医系	調理系	その他	合計
大学	18	28	1	6	2	0	0	55
高専	0	5	0	0	0	0	0	5
短大	3	1	0	0	0	0	0	4
専修	6	15	4	1	7	2	9	44
計	27	49	5	7	9	2	9	108