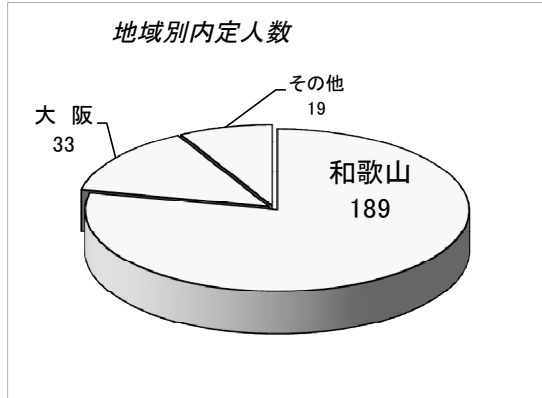


# 平成28年度 就職状況

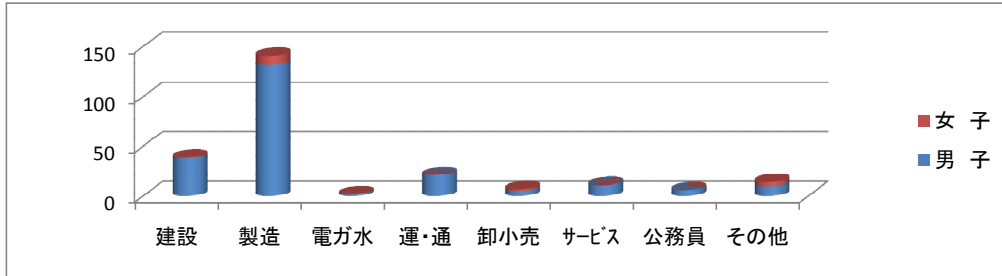
## 地域別就職状況

	男子	女子	計
和歌山	174	15	189
大阪	33		33
兵庫	1	1	2
奈良	1		1
京都	3		3
滋賀	1		1
愛知	1		1
三重	2		2
東京	8		8
神奈川	1		1
合計	225	16	241



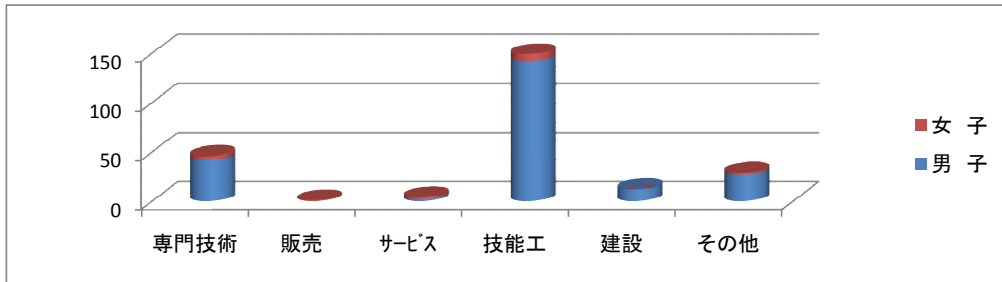
## 産業別就職状況

	建設	製造	電ガ水	運・通	卸小売	サービス	公務員	その他	計
男子	38	132	2	21	5	11	6	10	225
女子	1	9	0	0	2	0	0	4	16
計	39	141	2	21	7	11	6	14	241



## 職業別就職状況

	専門技術	販売	サービス	技能工	建設	その他	計
男子	42	0	2	142	12	27	225
女子	4	1	2	7	0	2	16
合計	46	1	4	149	12	29	241



## 進学状況

### 校種別

	指定校	工業別枠	AO	スポーツ	一般推薦	一般受験	その他	合計
国公立大		1						1
私立大	19	2	14	9	2		1	47
高専		1						1
短大	1							1
専修	23		32		2	8	1	66
計	43	4	46	9	4	8	2	116

### 学部別進学状況

	文化系	理工系	芸術系	体育系	看・医系	調理系	その他	合計
大学	18	23	2	2	2		1	48
高専		1						1
短大			1					1
専修	10	30	5	1	10	2	8	66
計	28	54	8	3	12	2	9	116